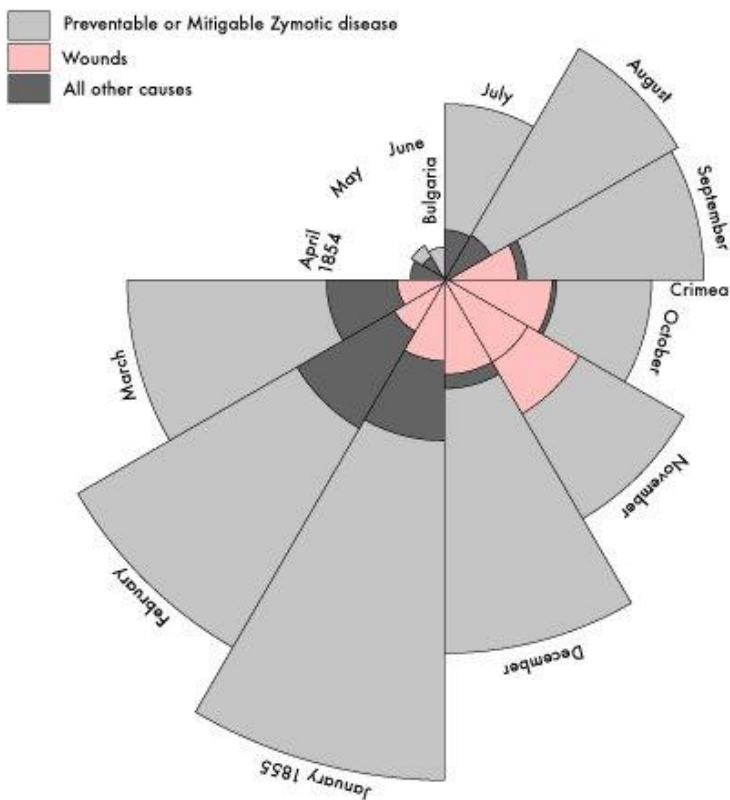


Diagram of the Causes of Mortality in the Army in the East



The black line across November 1854 marks the boundary of the deaths from all other causes during that month. In October 1854, the black coincides with the red.

Florence Nightingale 1856

Temps cyclique

Voir aussi:

<https://fr.wikipedia.org/wiki/Florence_Nightingale#/media/File:Nightingale-mortality.jpg>

Diagramme des causes de mortalité au sein de l'armée en Orient (guerre de Crimée)

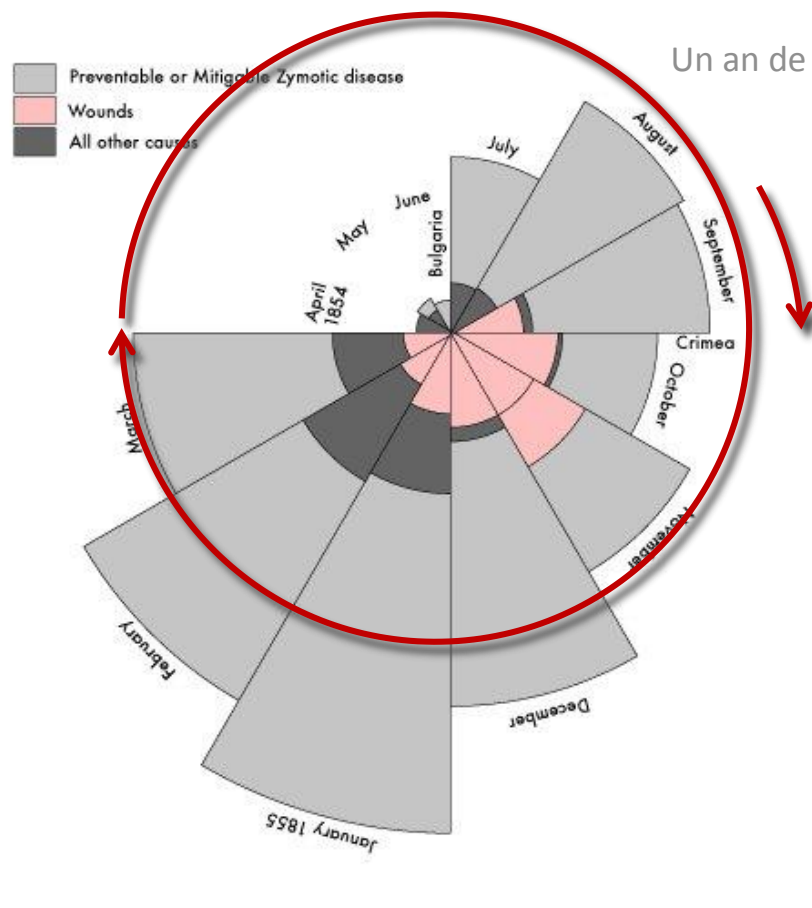
F. Nightingale (1856)

<<http://melbourneblogger.blogspot.fr/2011/02/florence-nightingale-dedicated-but-no.html>>

Voir aussi:

<https://fr.wikipedia.org/wiki/Florence_Nightingale#/media/File:Nightingale-mortality.jpg>

Diagram of the Causes of Mortality in the Army in the East



Un an de données, discrétisées par mois

Un secteur, 1 mois

The black line across November 1854 marks the boundary of the deaths from all other causes during that month. In October 1854, the black coincides with the red.

Florence Nightingale 1856

Diagramme des causes de mortalité au sein de l'armée en Orient (guerre de Crimée)

F. Nightingale (1856)

<<http://melbourneblogger.blogspot.fr/2011/02/florence-nightingale-dedicated-but-no.html>>



Diagram of the Causes of Mortality in the Army in the East

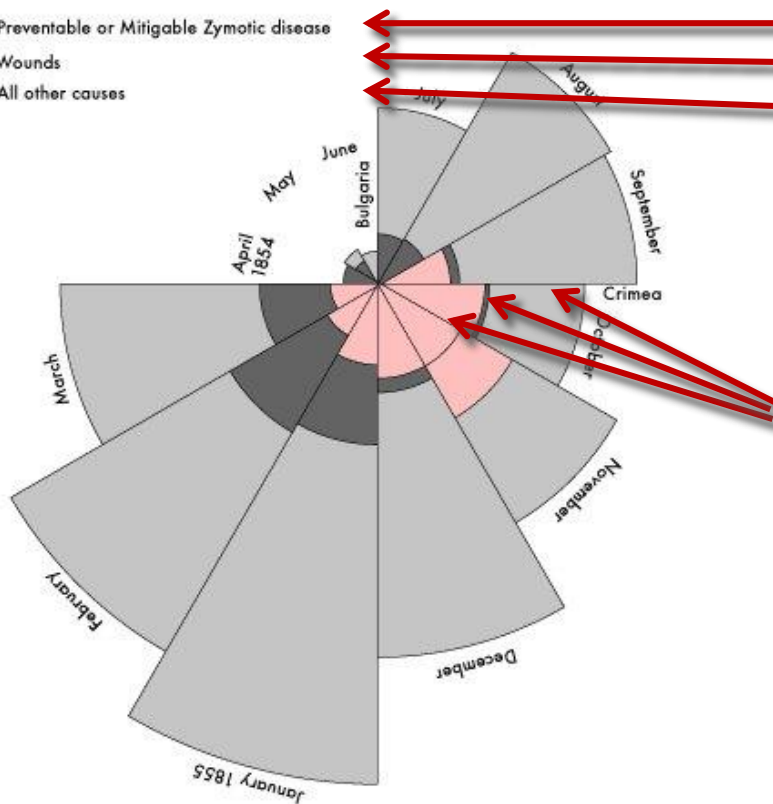
Temps cyclique

Voir aussi:

<https://fr.wikipedia.org/wiki/Florence_Nightingale#/media/File:Nightingale-mortality.jpg>

- Preventable or Mitigable Zymotic disease
- Wounds
- All other causes

- Maladies (évitables...)
- Blessures
- Autres



Mois par mois, causes de mortalité, en proportion et en quantité absolue (3 causes, 3 couleurs)

Echelle (nombre) non visible sur ce redessin

Diagramme des causes de mortalité au sein de l'armée en Orient (guerre de Crimée)

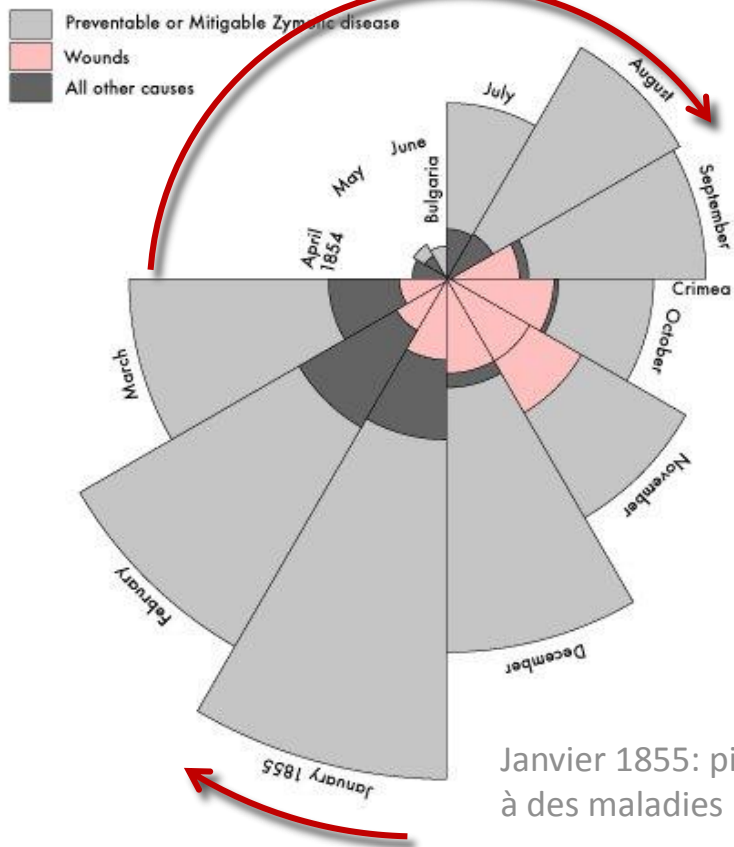
F. Nightingale (1856)

<<http://melbourneblogger.blogspot.fr/2011/02/florence-nightingale-dedicated-but-no.html>>

The black line across November 1854 marks the boundary of the deaths from all other causes during that month. In October 1854, the black coincides with the red.

Florence Nightingale
1856

Diagram of the Causes of Mortality in the Army in the East



Janvier 1855: pic de mortalité lié à des maladies

The black line across November 1854 marks the boundary of the deaths from all other causes during that month. In October 1854, the black coincides with the red.

Florence Nightingale 1856

Temps cyclique

Voir aussi:

<https://fr.wikipedia.org/wiki/Florence_Nightingale#/media/File:Nightingale-mortality.jpg>

D'avril 1854 à fin août, aucune mort liée à des blessures, mais augmentation régulière du nombre de morts de maladie

Globalement, « argumentation » visuelle de l'importance à accorder (même en contexte de combats ...) à la gestion sanitaire

Diagramme des causes de mortalité au sein de l'armée en Orient (guerre de Crimée)

F. Nightingale (1856)

<<http://melbourneblogger.blogspot.fr/2011/02/florence-nightingale-dedicated-but-no.html>>